


Name:

Datum:

Tipps für die Kamera

FINN smart. mobil. bewegt.
Reporter!




Gegenlicht

Pass auf, dass das Licht nicht direkt in die Kamera scheint. Am besten sieht das Bild aus, wenn das Licht im Rücken der Kamera ist.

Laufen statt Zoomen

Wenn man den Zoom der Kamera nutzt, verwackelt das Bild ganz schnell. Da ist es besser, die Kamera etwas näher an das Objekt zu stellen.




Ruhig halten

Damit das Bild nicht wackelt, kannst du ein Stativ benutzen. Oder du hältst das Handy mit zwei Händen und stützt dich irgendwo ab.

3x3 und Perspektive brechen

Ein interessantes Bild bekommt man, wenn man es sich in 9 Kästchen aufteilt und das Objekt dort platziert, wo sich zwei Linien treffen. Alternativ kann man den Fokus auf ein Objekt legen, das nicht im Vordergrund ist und so die Perspektive aufbrechen.



5 Sekunden Geduld

Nachdem du auf Aufnahme gedrückt hast, warte 5 Sekunden, bevor die Szene startet. Manchmal wackelt die Kamera noch von der Berührung oder man hört Geräusche.